

**Le dépistage COVID-19
salivaire chez les enfants :
Comment ça marche ?**



Votre enfant va être dépisté de la COVID-19 par prélèvement salivaire.


Il a sûrement des questions et il est important de le rassurer et l'accompagner. Pour cela, nous avons préparé ce dessin à parcourir avec lui.




Comme le virus de la grippe, le coronavirus est un petit microbe que tu ne peux pas voir à l'œil nu. Pour le voir, il faut le regarder dans un microscope au laboratoire.




Pour combattre le virus il faut faire le test. Un adulte va t'aider pour le faire, c'est parti !




Avant de faire le test, tu ne dois pas avoir ni mangé, ni bu, ni t'être lavé les dents depuis 30 minutes.



Voilà l'adulte qui va t'aider à réaliser le test, il va tout t'expliquer !




Il va falloir récupérer un petit peu de salive de ta bouche. Trop drôle, comment faire ? Ferme la bouche, colle tes deux mains sur tes joues et tourne ta langue plusieurs fois. Cela crée de la salive que l'adulte peut récupérer.



Voilà, c'est fini, tu es un héros !



Retrouvez toutes les informations pratiques concernant la covid-19 sur www.unilabs.fr



Pour pouvoir assurer le dépistage du virus en respectant les mesures de sécurité nécessaire, le réseau Unilabs est organisé pour la prise en charge de votre enfant via des espaces de prélèvement dédiés au sein des Laboratoires. À partir de 11 ans, le port d'un masque est obligatoire pour limiter la propagation du virus.