














































## Choix des tubes: pédiatrie

Site internet Biopath Unilabs  
MU-PVT-INT009-07  
Applicable le 06-10-2025

Le pictogramme  indique à centrifuger puis congeler.

Un double pictogramme  indique à double centrifuger puis à congeler.

Le pictogramme  indique qu'un petit tube doit être prélevé pour la sérothèque. A noter qu'un seul tube sérothèque par dossier suffit.

ORDRE	TUBES	TYPE TUBE	EXAMENS A PRELEVER	EXIGENCES
1		CITRATE Petit tube	ACC  , Antithrombine III, D-Dimères, Facteurs de coagulation  (II, V, VII, VIII, IX, X, XI, XII), Fibrine, TCA ( en l'absence de traitement hépariné), TCK, TP/INR, Antigène Facteur de Willebrandt  , Activité cofacteur de Willebrandt  , RPCA  , Protéine C  , Protéine S  → A remplir impérativement jusqu'au trait. Étiqueter au ras du bouchon	A remplir impérativement jusqu'au trait
		CTAD Petit tube	En présence de traitement hépariné: Anti Xa, TCA → A remplir impérativement jusqu'au trait. Étiqueter au ras du bouchon	
2		1 tube SEC pédiatrique	Ac anti-péroxydase (ACTG), Ac anti-thyroglobuline (ACTPO), ACE  , Acide urique, Acide Valproïque (Dépakine), AFP  , ALAT(sgpt), Albuminémie, Alcoolémie, Amikacine, Amylase, ApoA, Apo B, ASAT (sgot), Beta2 microglobuline, BHCG, Bilan lipidique, Bilirubine, BW  , CA 12-5  , CA 15-3  , CA 19-9  , Calcium, Carbamazépine (Tégréol), Chlamydiae trachomatis (sérologie IgG)  , Cholestérol, Chlore, CMV  , Coqueluche(IgG)  , Cortisol, CPK, Créatinine, CRP, Digoxine, EBV  , Estradiol, Facteur rhumatoïde, Fer, Ferritine, Folates sériques, Fructosamine, FSH, Gentamicine, Glycémie, GGT, Haptoglobine, H. Pylori (sérologie)  , Hépatite A (G et M)  , Hep B  , (Ac anti-HBs, Ag HBs, Ac anti-HBc et IgM HBc) et Hep C  , Herpès(IgG+IgM)  , HIV  , IgA, IgE totaux, IgG, IgM, Ionogramme, LDH, LH, Lipase, Lithium, Lyme (maladie de)  , Magnésium, Mycoplasme Pneumoniae (IgG+IgM)  , NT pro BNP, PAL, PAL Osseuse, Paracétamol, Parvovirus B19 (IgG+IgM)  , Procalcitonine (PCT), Phénobarbital, Phosphore, Potassium, Préalbumine, Progesterone, Prolactine, Protides, PSA L  , PSA  , Réserve alcaline, Rougeole(IgG+IgM)  , Rubéole  , Saturation de la transf., S-DHEA, Sodium, T3L, T4L, Testostérone (homme), Toxoplasmose  , Transaminases, Transferrine, Triglycérides, TSH, Urée, Vancomycine, Varicelle-Zona (IgG+IgM), Vitamine B12, Vitamine D.	Le pictogramme  indique qu'un tube doit être prélevé pour la sérothèque. A noter qu'un seul tube sérothèque par dossier suffit
3		1 tube HEPARINE pédiatrique	Ammoniémie 	
4		1 tube EDTA pédiatrique	NF, Plaquettes, Réticulocytes, HBA1C, Electrophorèse de l'Hémoglobine, Paludisme	
		EDTA Petit tube Prélever 1 tube par case	Groupe sanguin, RAI (Agglutinines irrégulières), Coombs direct.	Rq : Avant 6 mois le groupe est provisoire (pas de délivrance de carte) 2 déterminations= 2 prélèvements différents prélever impérativement au moins 1ml
			Vs: vitesse de sédimentation	
5		FLUORE Grand tube	Charge virale HIV, Hep C, Hep B	
			Glycémie Lactates	