






Choix des tubes: Laboratoires de ville












































Site internet Biopath Unilabs
MU-PVT-INT007-15
Applicable le 06-10-2025

Le pictogramme  indique à centrifuger puis congeler.

Un double pictogramme  indique à double centrifuger puis à congeler.

Le pictogramme  indique que l'analyse est sous-traitée dans le réseau Unilabs France. Pour les préleveurs externes : Pour tout renseignements concernant les analyses en sous-traitance ou ne figurant pas dans le tableau ci-dessous, veuillez vous rapprocher de votre laboratoire.

Le pictogramme  indique qu'un petit tube  doit être prélevé pour la sérothèque. A noter qu'un seul tube sérothèque par dossier suffit.

ORDRE	TUBES	TYPE TUBE	EXAMENS A PRELEVER
1		CITRATE Petit tube	ACC  , Antithrombine III, D-Dimères, Facteurs de coagulation  (2 tubes nécessaires) (II, V, VII, VIII, IX, X, XI, XII), Fibrine, TCA (en l'absence de traitement hépariné), TCK, TP/INR, Antigène Facteur de Willebrandt  , Activité cofacteur de Willebrandt  , RPCA  , Protéine C  , Protéine S → A remplir impérativement jusqu'au trait. Étiqueter au ras du bouchon
		CTAD Petit tube	En présence de traitement par héparine: Anti Xa, TCA → A remplir impérativement jusqu'au trait. Étiqueter au ras du bouchon
2		SEC AVEC SEPARATEUR Grand tube Prélever 1 tube par case	Ac anti-péroxydase (ACTG), Ac anti-thyroglobuline (ACTPO), ACE  , Acide urique, Acide Valproïque (Dépakine), AFP  , ALAT(sgpt), Albuminémie, Alcoolémie, Amikacine, Amylase, ApoA, Apo B, ASAT (sgot), Beta2 microglobuline, BHCG, Bilan lipidique, Bilirubine, BW  , CA 12-5  , CA 15-3  , CA 19-9  , Calcium, Carbamazépine (Tégréto), Chlamydiae trachomatis (sérologie IgG)  , Cholestérol, Chlore, CMV  , Coqueluche(IgG)  , Cortisol, CPK, Créatinine, CRP, Digoxine, EBV  , Estradiol, Facteur rhumatoïde, Fer, Ferritine, Folates sériques, Fructosamine, FSH, Gentamicine, Glycémie, GGT, Haptoglobine, H. Pylori (sérologie)  , Hépatite A (G et M)  , Hep B  , (Ac anti-HBs, Ag HBs, Ac anti-HBc et IgM HBc) et Hep C  , Herpès(IgG+IgM)  , HIV  , IgA, IgE totaux, IgG, IgM, Insuline, Ionogramme, LDH, LH, Lipase, Lithium, Lyme (maladie de) , Magnésium, Mycoplasme Pneumoniae (IgG+IgM) , NT pro BNP, PAL, Paracétamol, Parvovirus B19 (IgG+IgM) , Procalcitonine (PCT), Phénobarbital, Phosphore, Potassium, Préalbumine, Progesterone, Prolactine, Protides, PSA , PSA , Réserve alcaline, Rougeole(IgG+IgM) , Rubéole , Saturation de la transf., S-DHEA, Sodium, T3L, T4L, Testostérone (homme), Toxoplasmose , Transaminases, Transferrine, Triglycérides, Troponine Ic., TSH, Urée, Vancomycine, Varicelle-Zona (IgG+IgM), Vitamine B12, Vitamine D.
			AMH 
		SEC AVEC SEPARATEUR Petit tube Prélever 1 tube par case	CDT, Electrophorèse des protéines (+1 gd tube ) , Immuno-fixation des protéines (+1 gd tube ) Latex Waler-Rose, MNI, Sérologies Mycoplasmes urogénitaux 
			Auto-immunité 
			IgE Spécifiques  , Phadiatop  , Trophatop 
3		HEPARINE AVEC SEPARATEUR petit tube	Ammoniémie  → Étiqueter au ras du bouchon
		HEPARINE 2 petits tubes	T-SPOT 
4		EDTA Petit tube	NF, Plaquettes, Réticulocytes, VS (prélever > 1mL), HBA1C, Electrophorèse de l'Hémoglobine, Paludisme, Recherche cellule de Sezary, drépanocytes ou schizocytes
		EDTA Grand tube Prélever 1 tube par case	Groupe sanguin, RAI (Agglutinines irrégulières), Coombs direct. Charge virale HIV, Hep C, Hep B → A centrifuger et décanter avant envoi
		EDTA Petit tube Prélever 1 tube par case	BNP, PTH → Étiqueter au ras du bouchon
			Folates érythrocytaires (+1 petit tube  en cas d'absence de NF)
5		FLUORE Grand tube	Glycémie à domicile, Lactates → Toutes les glycémies prélevées au laboratoire, y compris les GPP, GTX ... sont à prélever sur grand tube sec.
6		APROTININE Petit tube	ACTH 