








ORDRE DE PRELEVEMENT

N'hésitez pas à consulter notre catalogue d'analyses sur : https://my-unilabs.fr		CONDITIONS PRE-ANALYTIQUE SPECIFIQUES		AUTUN	LE CREUSOT	MONTCEAU-LES-MINES	CHATEAU CHINON	HOTEL DIEU	
		DELAIS	TEMPERATURE	☎:03-85-52-04-74/ ☎:03-85-86-39-40	☎:03-85-73-02-60/ ☎:03-85-73-02-69	☎:03-85-57-10-75/ ☎:03-85-58-04-61	☎:03-86-85-18-82/ ☎:03-86-85-24-20	☎:03-73-55-04-30/ ☎:03-73-55-04-34	
	TUBE DE PURGE								
	TUBE CITRATE	2H	AMBIANT	☀	ACTIVITE ANTI-XA ET TCA AVEC TRAITEMENT HNF (Calciparine...)				
		4H	AMBIANT	☀	TCA SANS TRAITEMENT HNF				
		6H	AMBIANT	☀	ACTIVITE ANTI-XA avec TRAITEMENT HBPM (Lovenox, Fragmine...)				
		24H	AMBIANT	☀	TP/INR, D-DIMERE, FIBRINOGENE, FACTEUR V				
	TUBE SEC NB : Prélever 2 tubes si dosage de : ☎ Marqueurs, ☎ Hormonologie ☎ Sérologies, ☎ Allergies, ☎ Auto-immunité	3H	AMBIANT	☎	PSA LIBRE				
		4H	AMBIANT	☎	LITHIUM, DIGOXINE				
		6H	AMBIANT	☎	ALLERGIE : ALLERGENE, RAST, IGE TOTALES, PHADIATOP				
		8H	AMBIANT	☎	AUTO-IMMUNITE : AUTO-ANTICORPS				
		8H	AMBIANT	☎	BILAN THYROÏDIEN : TSH, T3L, T4L				
		24H	AMBIANT	☎	ELECTROPHORESE/IMMUNO-ELECTRO DES PROTEINES				
				☎	HORMONOLOGIE : FSH, LH, CORTISOL, PROLACTINE, OESTRADIOL, B-HCG				
				☎	MARQUEURS : ACE, AFP, PSA, CA 125, CA 15-3, CA 19-9				
				☎	MEDICAMENTS : DEPAKINE, VANCOMYCINE, GENTAMYCINE				
				☎	PROFIL PROTEIQUE : IGA, IGG, IGM, PREALBUMINE				
				☎	VITAMINES : VIT D, VIT B12, ACIDE FOLIQUE (VIT B9)				
				☎	SEROLOGIES VIRALES, PARASITAIRES, BACTERIENNES				
	TUBE HEPARINE NB : Prélever 2 tubes si dosage de TROPONINE, PCT	1H	SUR GLACE	⊕	LACTATES (TUBE VERT BAGUE NOIR SANS GEL)				
		4H	AMBIANT	⊕	POTASSIUM (K), CPK				
		6H	AMBIANT	⊕	LDH, CO2 (RESERVE ALCALINE),				
		8H	AMBIANT	⊕	TROPONINE, PCT				
		24H	AMBIANT	⊕	CHIMIE COURANTE : CALCIUM, PHOSPHORE, CHOLESTEROL, HDL, LDL, TRIGLYCERIDES, ACIDE URIQUE, UREE, CREATININE, MAGNESIUM, FER, CAPACITE DE SATURATION, TRANSFERRINE, FERRITINE, NA, CL, ALCOOLEMIE, PROTEINES, ALBUMINE, CRP, BILIRUBINE,				
				⊕	ENZYMES: AMYLASE, LIPASE, GGT, ALAT/GPT, ASAT/GOT, PHOSPHATASE ALCALINE				
	TUBE EDTA NB : Prélever 2 tubes si dosage autre que NF seule	1H	SUR GLACE	☒	AMMONIEMIE				
		6H	AMBIANT	☒	NF, VS, BNP, RETICULOCYTES				
		24H	AMBIANT	☒	PLAQUETTES , RAI, COOMBS DIRECT, GROUPE SANGUIN, PTH, KLEIHAUER,				
		72H	AMBIANT	☒	HBA1C				
	TUBE FLUORURE	24H	AMBIANT	☉	GLYCEMIE				